



Mekaanikakool
Stiiliraamat

2011

Sisukord

TUNNUSGRAAFIKA

- 4 Sümbol
- 5 Logotüüp
- 6 Logo
- 7 Korporatiivsed värvid
- 8 Korporatiivne kirjatüüp
- 9 Logo värvilised ja mustvalged kasutusvariandid
- 10 Sümboli kaitstud ala ja miinimumsuurus
- 11 Logotüübi kaitstud ala ja miinimumsuurus
- 12 Logo kaitstud ala ja miinimumsuurus
- 13 Logo keelatud kasutusvariandid
- 14 Täiendavad graafilised korporatiivsed elemendid
- 15 Pildikeel
- 16 Kujunduskontseptsiooni kompaktne visualiseering

KUJUNDUSNÄITED

- 18 Visiitkaart
- 19 Kirjaplank A4
- 20 Ümbrik
- 21 Elektrooniline kirjaplank
- 22 PowerPointi presentatsioonipõhjad 1
- 23 PowerPointi presentatsioonipõhjad 2
- 24 Voldik
- 25 Tänu kiri
- 26 A3 plakat
- 27 Tunnistus
- 28 Kodulehe kujundus. Esileht
- 29 Kodulehe kujundus. Sisuleht
- 30 CD-plaadi sisu



Tunnusgraafika



4. SÜMBOL

Mehaanikakooli sümbol koosneb kahest hammasratta fragmendist, mis koos moodustavad ühtse graafilise motiivi.

Mehaanikakooli sümbolit võib kasutada nii iseseisvalt kui ka määratletud seoses koos Mehaanikakooli logotüübiga.

МЕХАНИКАКООЛ

5. LOGOTÜÜP

Mehaanikakooli logotüüp on kirjutatud selleks spetsiaalselt kujundatud kirjatüübiga. Logotüüp on tervik, mille proportsioone muuta ei tohi.

Mehaanikakooli logotüüpi võib kasutada nii iseseisvalt kui ka määratletud seoses koos Mehaanikakooli sümboliga.



6. LOGO

Mehaanikakooli logotüüpi ja sümbolit kasutatakse koos kindlas määratletud seoses. Koos moodustavad nad tervikliku logo, mille asetust ja proportsioone muuta ei tohi.

Mehaanikakooli logotüüpi ja sümbolit võib kasutada nii iseseisvalt kui ka kindlas määratletud seoses tervikliku logona.

PÕHIVÄRV

Pantone 285 C
Pantone 285 U
C 91; M 43; Y 0; K 0
R 23; G 145; B 255

LISAVÄRV 1

Pantone 485 C
Pantone 485 U
C 0; M 94; Y 100; K 19
R 204; G 12; B 0

LISAVÄRV 2

Pantone Black C
Pantone Black U
C 100; M 0; Y 0; K; 0
R 0; G 0; B; 0

LISAVÄRV 3

Pantone Cool Gray 5 C
Pantone Cool Gray 5 U
C 0; M 0; Y 2; K 38
R 184; G 179; B 173

LISAVÄRV 4

Pantone Cool Gray 2 C
Pantone Cool Gray 2 U
C 0; M 0; Y 3; K 15
R 219; G 217; B 209

7. KORPORATIIVSED VÄRVID

Mehaanikakooli värvipalett koosneb põhivärvist ning sellega kokkukõlavast lisavärvalikust. Lisavärvid on paleti vabam osa, pigem inspireeriva kui reglementeeriva eesmärgiga. Kujunduses võib vajadusel lisavärve rakendada abipindadel põhivärvi täienduseks, kuid nende kasutamise kohustus puudub. Samuti ei ole lisavärvide hulk tulevikku silmas pidades lõplik.

Värvid on ära näidatud Pantone Matching Systemi trükkivärvikataloogi alusel täisvärvi- (*spot*) ja neljavärvitrüki (process CMYK) vääringutes ning RGB vääringutes arvuti ja telemonitoride tarbeks. Antud stiiliraamatus võivad värvid tehnoloogilistel põhjustel erineda tegelikus kasutuses olevatest värvidest, mistõttu tuleb värve kontrollida alati Pantone trükkivärvikataloogi abil. Arvesse tuleb võtta ka kaetud ja katmata paberile trükkimisel ning neljavärvi- ja täisvärvitrüki tekkivaid toonide erinevusi.

TAHOMA

Sed ut perspiciatis unde omnis
doloremques

rem aperiam, eaque ipsa quae ab illo

QUASI ARCHITECTO

BEATAE VITAE DICTA SUNT EXPLICABO VOLUPTATEM.

PERSPICIATIS UNDE

Lorem ipsum dolor sit amet, consectetur
 adipiscing elit, sed do eiusmod tempor incidi-
 dunt ut labore et dolore magna aliqua. Ut
 enim ad minim veniam, quis nostrud exercita-
 tion ullamco laboris nisi ut aliquip ex ea com-
 modo consequat. Duis aute irure dolor in
 reprehenderit in voluptate velit esse cillum
 dolore eu fugiat nulla pariatur. Excepteur sint

TAHOMA BOLD

Lorem ipsum dolor sit amet, consectetur adipiscing
 elit, sed do eiusmod tempor incididunt ut labore et
 dolore magna aliqua. Ut enim ad minim veniam,
 quis nostrud exercitation ullamco laboris nisi ut
 aliquip ex ea commodo consequat. Duis aute irure
 dolor in reprehenderit in voluptate velit esse cillum
 dolore eu fugiat nulla pariatur. Excepteur sint occae

TAHOMA REGULAR

8. KORPORATIIVNE KIRJATÜÜP

Mehaanikakooli korporatiivne kirjatüüp on Tahoma. Tahoma fondipere-
konda kuulub kaks erinevat stiili, mida kasutatakse kohast ja tekstide
rõhuasetusest lähtuvalt.

Tahoma on kõikides Apple Macintoshil ja Windowsil baseeruvates
arvutites saadaval vabavarana.


Disainerid: Matthew Carter, Tom Rickner

Valmimisaasta: 1994

Kirjastaja: Ascender Corp.


Disaini omanik: Microsoft

Lisainfo: <http://new.myfonts.com/fonts/ascender/tahoma/>




Värviversioon 1

logo sinine
taust hele




Värviversioon 2

logo must/roheline
taust tume




Värviversioon 3

logo valge/must
taust must



Värviversioon 4

logo must/valge
taust valge



Värviversioon 5

Logo on valge, kui
taust on piisava
tumedusega, et oleks
tagatud eristuvus.



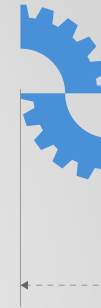
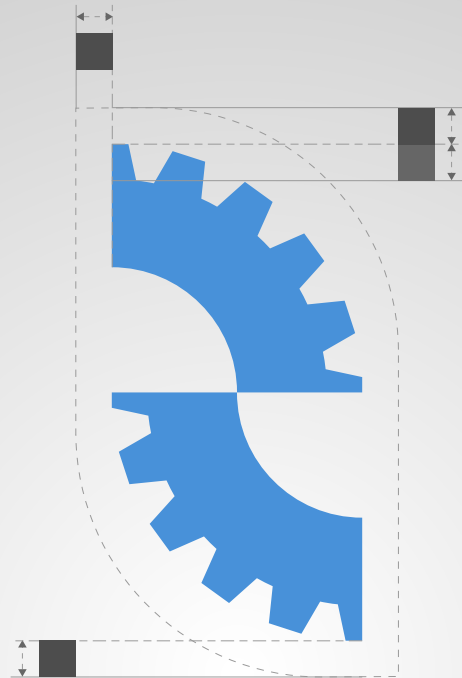
Värviversioon 6

Logo värvivalik tuleb
teha vastavalt
eksponerimispinna
tumedusest, et
oleks tagatud
eristuvus.

9. LOGO VÄRVILISED JA MUSTVALGED KASUTUSVARIANDID

Eelistatud värviversioon on põhivärvi sinine logo (värviversioon 1). Tumeda tausta puhul on logo põhivärvi sinine kui, taust on piisava tumedusega, et tagada logo eristuvus (värviversioon 2).

Alternatiivsed värviversioonid on kasutamiseks juhul, kui pole võimalik kasutada peamist värviversiooni. Kui tausta värvi ei ole tehnilistel põhjustel võimalik muuta põhivärviliseks, tuleb logo värvitsus teha sõltuvalt eksponerimispinna heletumedusest. Sama värviskeem kehtib nii Mehaanikakooli sümbolile kui ka logole.




Sümboli minimaalne laius on 4 mm

10. SÜMBOLI KAITSTUD ALA JA MIINIMUMSUURUS

Mehaanikakooli sümbolit ümbritseb skeemil näidatud suurusega kaitstud ala, millesse eristuvuse tagamiseks ei tohi paigutada tekste ega teisi kujunduselemente, mida ei ole sätestatud stiiliraamatus. Sümboli kaitstud ala suurus on määratletud läbi hammasratta hamba kõrguse Mehaanikakooli sümbolis.

Mehaanikakooli sümboli soovituslik miinimumsuurus on laius 4 mm. Materjali viidud sümboli puhul tuleks väikeste suuruste puhul eristuvusest ja nähtavusest lähtudes iga kord eraldi otsuseid teha.



Logotüübi minimaalne laius on 9 mm

11. LOGOTÜÜBI KAITSTUD ALA JA MIINIMUMSUURUS

Mehaanikakooli logotüüpi ümbritseb skeemil näidatud suurusega kaitstud ala, millesse eristuvuse tagamiseks ei tohi paigutada tekste ega teisi kujunduselemente, mida ei ole sätestatud stiiliraamatus. Logotüübi kaitstud ala suurus on määratletud läbi Mehaanikakooli logotüübi tähe paksuse.

Mehaanikakooli logotüübi soovituslik miinimumsuurus on laius 9 mm. Materjali viidud logotüübi puhul tuleks väikeste suuruste puhul eristuvusest ja nähtavusest lähtudes iga kord eraldi otsuseid teha.

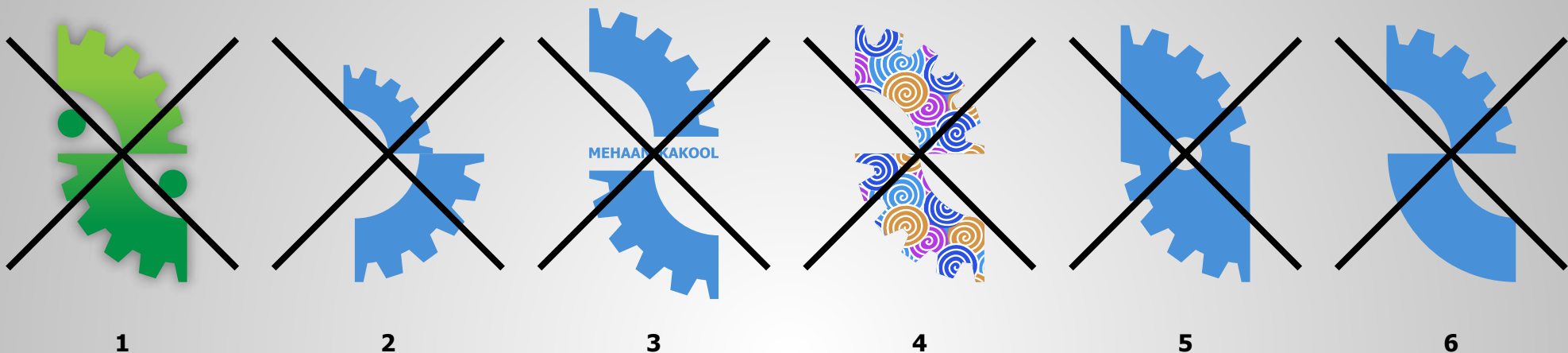


Logo minimaalne laius on 30 mm

12. LOGO KAITSTUD ALA JA MIINIMUMSUURUS

Mehaanikakooli logo ümbritseb skeemil näidatud suurusega kaitstud ala, millesse eristuvuse tagamiseks ei tohi paigutada tekste ega teisi kujunduselemente, mida ei ole sätestatud stiiliraamatus. Logo kaitstud ala suurus on määratletud läbi Mehaanikakooli logotüübi tähe paksuse.

Mehaanikakooli logo soovituslik miinimumsuurus on laius 30 mm. Materjali viidud logo puhul tuleks väikeste suuruste puhul eristuvusest ja nähtavusest lähtudes iga kord eraldi otsuseid teha.



13. LOGO KEELATUD KASUTUSVARIANDID

1. Keelatud on logole või selle osadele lisada detaile, kontuurjooni, varje või mis tahes muid efekte, mida pole määratud stiiliraamatus.
2. Keelatud on logo detailide ebaproportsionaalne suurendamine, vähendamine, deformeerimine ja ümberpaigutamine.
3. Keelatud on logotüübi asendamine muu kirjatüübiga osaliselt või täielikult.
4. Keelatud on logos või selle detailides kasutada värve või faktuurpindu, mida ei ole määratud stiiliraamatus.
5. Keelatud on logo kasutamine kujunduses koos mis tahes lisakujundi või -pinnaga, mida ei ole määratud stiiliraamatus.
6. Keelatud on logo või sümboli detaile eemaldada, muuta või välja vahetada.



Nimi Perekonnanimi / Ametinimi
Uuslinna 10 / 11415 Tallinn / E-post: kool@tlmk.ee
Telefon +372 621 5572 / Faks +372 621 1500 /
www.tlmk.ee

МЕХАНИКАКООЛ



14. TÄIENDAVID GRAAFILISED KORPORATIIVSED ELEMENDID

Mehaanikakooli täiendavateks elementideks on illustratiivsed pildid, mida võib kasutada kujunduse elavdamiseks. Pildid valitakse ja asetatakse kujunduspinnale vastavalt käesoleva kujunduse spetsiifikale ning vajadustele.

Näidiseks on toodud lisaelementide kasutus visiitkaardil ja ümbrikul.



15. PILDIKEEL

Mehaanikakool kasutab visuaalse kommunikatsiooni elavdamiseks ja emotsionaalsemaks muutmiseks fragmente ja detaile mehaanika-teemalisest pildimaterjalist. Ülejäänud kommunikatsiooni esiletoomiseks kasutatakse peamiselt mustvalgete fotode kadreeringuid, kuid lubatud on ka värviliste piltide kasutamine.

Dekoratiivpindadena kasutatav pildimaterjal lisandub kommunikatsioonikandjatel konkreetseid detaile kuvavatele, illustratiivse loomuga fotodele. Üldine pildikeel mõjub pigem abstraktse kompositsioonina.



16. KUJUNDUSKONTSEPTSIOONI KOMPAKTNE VISUALISEERING

Mehaanikakooli visuaali moodustavad logo, dekoratiivsed fotod ning lihtsa ja selge küljendusega tekst. Kompositsioonid on üles ehitatud horisontaal-, diagonaal- ja vertikaaltelgi jälgides. Tekstiplokid ja logo paigutatakse materjalidele süsteemselt ja selgelt, tekitades korrapäraseid struktuure. Kõikidele kompositsiooni osadele peab jätma piisavalt eksponeerimisruumi.

Kujunduste üldine visuaal on pigem lihtne ja minimalistlik kui infost ülekoormatud. Võtteid ja kujundeid, mida pole stiiliraamatus käsitletud, ei kasutata.



Kujundusnäited




Nimi Perekonnanimi / Ametnimi
Uuslinna 10 / 11415 Tallinn / E-post: kool@tmk.ee
Telefon +372 621 5572 / Faks +372 621 1500 /
www.tmk.ee

МЕХАНИКА КООЛ

18. VISIITKAART



19. KIRJAPLANK A4



20. ÜMBRIK



Lorem ipsum dolor sit amet,

consectetur adipisicing elit. Nulla dictum magna non diam. Suspendisse ac pede. Nullam sed sem in augue pulvinar feugiat. Curabitur sit amet leo in tellus bibendum iaculis. Proin non odio. Donec ullamcorper luctus velit. Vestibulum bibendum purus id elit. Integer rutrum nunc ut nibh. Duis purus sem, mollis sed, feugiat id, luctus vitae, erat. Donec iaculis. Phasellus malesuada. Vivamus congue nunc commodo nibh. Donec feugiat ultrices neque. In varius justo at mauris. Sed libero ante, euismod sit amet, ullamcorper non, placerat non, felis.

Ut consectetur vestibulum velit. Vestibulum auctor blandit lacus. Pellentesque cursus, dui a varius tristique, ipsum enim accumsan nisi, eget ornare tortor erat in ipsum. Aliquam erat volutpat. Quisque condimentum. Cras consequat lacus nec lorem. Cras metus ligula, condimentum ut, interdum ac, ullamcorper ac, leo. Ut id neque nec lorem semper molestie. Proin vehicula. Vestibulum cursus metu sit amet urna. Donec condimentum arcu quis justo. Pellentesque dignis.

consectetur adipisicing elit. Nulla dictum magna non diam. Suspendisse ac pede. Nullam sed sem in augue pulvinar feugiat. Curabitur sit amet leo in tellus bibendum iaculis. Proin non odio. Donec ullamcorper luctus velit. Vestibulum bibendum purus id elit. Integer rutrum nunc ut nibh. Duis purus sem, mollis sed, feugiat id, luctus vitae, erat. Donec iaculis. Phasellus malesuada. Vivamus congue nunc commodo nibh. Donec feugiat ultrices neque. In varius justo at mauris. Sed libero ante, euismod sit amet, ullamcorper non, placerat non, felis. Ut consectetur vestibulum velit. Vestibulum auctor blandit lacus. Pellentesque cursus, dui a varius tristique, ipsum enim accumsan nisi, eget ornare tortor erat in ipsum. Aliquam erat volutpat. Quisque condimentum. Cras consequat lacus nec lorem. Cras metus ligula, condimentum ut, interdum ac, ullamcorper ac, leo. Ut id neque nec lorem semper molestie. Proin vehicula. Vestibulum cursus metu sit amet urna. Donec condimentum arcu quis justo. Pellentesque dignis. consectetur adipisicing elit. Nulla dictum magna non diam. Suspendisse ac pede. Nullam sed sem in augue pulvinar feugiat. Curabitur sit amet leo in tellus bibendum iaculis. Proin non odio. Donec ullamcorper luctus velit. Vestibulum bibendum purus id elit. Integer rutrum nunc ut nibh. Duis purus sem, mollis sed, feugiat id, luctus vitae, erat. Donec iaculis. Phasellus malesuada. Vivamus congue nunc commodo nibh. Donec feugiat ultrices neque. In varius justo at mauris.

Sed libero ante, euismod sit amet, ullamcorper non, placerat non, felis. Ut consectetur vestibulum velit. Vestibulum auctor blandit lacus. Pellentesque cursus, dui a varius tristique, ipsum enim accumsan nisi, eget ornare tortor erat in ipsum. Aliquam erat volutpat. Quisque condimentum. Cras consequat lacus nec lorem. Cras metus ligula, condimentum ut, interdum ac, ullamcorper ac, leo. Ut id neque nec lorem semper molestie. Proin vehicula. Vestibulum cursus metu sit amet urna. Donec condimentum arcu quis justo. Pellentesque dignis.

Lorem. Cras metus ligula, condimentum ut, interdum ac, ullamcorper ac, leo. Ut id neque nec lorem semper molestie. Proin vehicula. Vestibulum cursus metu sit amet urna. Donec condimentum arcu quis justo. Pellentesque dignis. neque nec lorem semper molestie. Proin vehicula. Vestibulum cursus metu sit amet urna. Donec condimentum arcu quis justo. Pellentesque dignis.

Mehaanikakool / Uuslinna 10 / 11415 Tallinn / E-post: kool@tmk.ee
Telefon +372 621 5572 / Faks +372 621 1500 / www.tmk.ee

МЕХАНИКАКООЛ

1



consectetur adipisicing elit. Nulla dictum magna non diam. Suspendisse ac pede. Nullam sed sem in augue pulvinar feugiat. Curabitur sit amet leo in tellus bibendum iaculis. Proin non odio. Donec ullamcorper luctus velit. Vestibulum bibendum purus id elit. Integer rutrum nunc ut nibh. Duis purus sem, mollis sed, feugiat id, luctus vitae, erat. Donec iaculis. Phasellus malesuada. Vivamus congue nunc commodo nibh. Donec feugiat ultrices neque. In varius justo at mauris. Sed libero ante, euismod sit amet, ullamcorper non, placerat non, felis.


Ut consectetur vestibulum velit. Vestibulum auctor blandit lacus. Pellentesque cursus, dui a varius tristique, ipsum enim accumsan nisi, eget ornare tortor erat in ipsum. Aliquam erat volutpat. Quisque condimentum. Cras consequat lacus nec lorem. Cras metus ligula, condimentum ut, interdum ac, ullamcorper ac, leo. Ut id neque nec lorem semper molestie. Proin vehicula. Vestibulum cursus metu sit amet urna. Donec condimentum arcu quis justo. Pellentesque dignis.

Lorem. Cras metus ligula, condimentum ut, interdum ac, ullamcorper ac, leo. Ut id neque nec lorem semper molestie. Proin vehicula. Vestibulum cursus metu sit amet urna. Donec condimentum arcu quis justo. Pellentesque dignis. neque nec lorem semper molestie. Proin vehicula. Vestibulum cursus metu sit amet urna. Donec condimentum arcu quis justo. Pellentesque dignis.

Suspendisse potenti,
Name Familyname

2

→ Tühi ala 35 mm



2

Presentatsiooni pealkiri consectetuer vestibulum velit est ipsum.

Esitaja: Nimi Perekonnanimi / 00.00.2011

MEHΛΛNIKKOOΛ

3

Slaidi pealkiri lorem ipsum dolor ced eame integerrutrum feugiat esi es

Lorem ipsum dolore sed amet, consecteture adipiscing elite. Null dictu magna suspend acendis upitsede. Nullam sed semetis indespe. Curas ntegerrutrum nunc su niose bitures sete amet leo i tellus bibendum iaculis. Proini no placerat udmon, spfaelis simollisi am.

Vestibulum bibendum purus iderse elit amet integerrutrum nunc sute niose Duisie espen disse puruse sem, simollise sed, feugiat i es luctus teavite erat. Do ipsaculis Phasellus malesuada bibendu acendis upits.

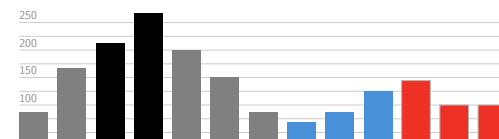
Donec feugiat ultrices neque. Ineco variuse justoes tuatat asimaauris. Sas euismod sit amet, ullamcorper pesnonare, place erat udm on spfael is simollis sedef sutes

MEHΛΛNIKKOOΛ



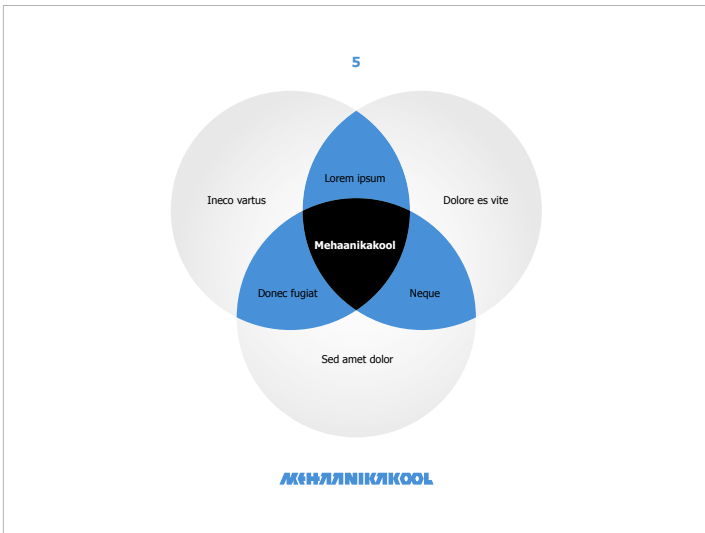
4

Slaidi pealkiri lorem ipsum dolor se?

Lorem ipsum dolore sed amet, consecteture adipiscing elite. Null dictu magna suspend acendis upitsede. Nullam sed semetis indespe. Curas ntegerrutrum nunc su niose bitures sete amet leo i tellus bibendum iaculis. Proini no placerat udmon



MEHΛΛNIKKOOΛ



CONSECTETUER ADIPISCING ELIT.

Nulla dictum magna non diam. Suscipit ac pro. Nullam sed sem in augue pulvinar feugiat. Curabitur sit amet leo in tellus bibendum laculis. Proin non odio. Donec ullamcorper luctus velit. Vestibulum bibendum purus id elit. Integer rutrum nunc ut nibh. Duis purus sem, mollis sed, fe id, luctus vitae, erat. Donec laculis. Phasellus malesuada. Vivamus congue nunc commodo nibh. Donec feugiat ultrices neque. In varius justo at mauris. Sed libero ante, eusmodi sit amet, ultrices non, placerat non, felis.

UT CONSECTETUER VESTIBULUM VELIT, VESTIBULUM AUCTOR BLANDIT LACUS.

Pellentesque curcus, iud a venis tristique, ipsum enim accumsan nisi, eget ornare tortor erat in ipsum. Aliquam erat volutpat. Quisque condimentum. Cras consequat lacus nec ipsum. Cras metus ligula, condimentum sit, interdum ac, ullamcorper ac, leo. Ut id neque nec lorem semper molestie. Proin vehicula. Vestibulum cursus metus sit amet sem. Donec condimentum arcu quis justo.

Vestibulum bibendum purus id elit. Integer rutrum nunc ut nibh. Duis purus sem, mollis sed, feugiat id, luctus vitae, erat. Donec laculis. Phasellus malesuada. Vivamus congue nunc varius justo at mauris. Sed libero ante, eusmodi

МЕНЛНИКООЛ

LOREM IPSUM DOLOR SEDEI!

pulvinar feugiat. Curabitur sit amet leo in tellus bibendum laculis. Proin non odio. Donec ullamcorper luctus velit. Vestibulum



25. TÄNUKIRI



ET VERO EOS ET ACCUSAMUS ET DIGNISSIMOS DUCIMUS QUI ES BLANDITIIS PRAES?

Nulla dictum magna non diam.
Suspendisse ac pede. Nullam sod sem
in augue pulvinar feugiat. Curabitur
sit amet leo in lacinia libero donec laculla.
Proin non odio. Donec ullamcorper tortor
velit. Vestibulum bibendum purus id
elit. Inauger rdy nunc ut nibh. Duis
purus sem, mollis sed, fe id, tortor
vitan, erat. De laculla. Phasellus males
uada. Vivamus con que nunc commodo
nibhna. Donec feugiat ultrices neque.
In varius justo at mauris. S libero ante,
mattisnd sit amet, uita necper

Nulla dictum magna non diam.
Suspendisse ac pede. Nullam sod sem
in augue pulvinar feugiat. Curabitur
sit amet leo in lacinia libero donec laculla.
Proin non odio. Donec ullamcorper tortor
velit. Vestibulum bibendum purus id
elit. Inauger rdy nunc ut nibh. Duis
purus sem, mollis sed, fe id, tortor
vitan, erat. De laculla. Phasellus males
uada. Vivamus con que nunc commodo
nibhna. Donec feugiat ultrices neque.
In varius justo at mauris. S libero ante,
mattisnd sit amet, uita necper

ЖИВЛНИКООЛ



ET VERO EOS ET ACCUSAMUS ET DIGNISSIMOS DUCIMUS QUI ES BLANDITIIS PRAES?

Nulla dictum magna non diam.
Suspendisse ac pede. Nullam sod sem
in augue pulvinar feugiat. Curabitur
sit amet leo in lacinia libero donec laculla.
Proin non odio. Donec ullamcorper tortor
velit. Vestibulum bibendum purus id
elit. Inauger rdy nunc ut nibh. Duis
purus sem, mollis sed, fe id, tortor
vitan, erat. De laculla. Phasellus males
uada. Vivamus con que nunc commodo
nibhna. Donec feugiat ultrices neque.
In varius justo at mauris. S libero ante,
mattisnd sit amet, uita necper

Nulla dictum magna non diam.
Suspendisse ac pede. Nullam sod sem
in augue pulvinar feugiat. Curabitur
sit amet leo in lacinia libero donec laculla.
Proin non odio. Donec ullamcorper tortor
velit. Vestibulum bibendum purus id
elit. Inauger rdy nunc ut nibh. Duis
purus sem, mollis sed, fe id, tortor
vitan, erat. De laculla. Phasellus males
uada. Vivamus con que nunc commodo
nibhna. Donec feugiat ultrices neque.
In varius justo at mauris. S libero ante,
mattisnd sit amet, uita necper

ЖИВЛНИКООЛ



TUNNISTUS

NR 11342

NIME PEREKONNANIMI
LOREM IPSUM DOLOR SED AMET

Meetriseadukite kinnaseadmete käidaja täiendkoolitus
(B korraldustund) 17.06.2011

1. Consectetur adipiscing elit.
2. Nulla dictum magna non diam.
3. Suspendisse ac pede.
4. Nullam sed sem in augue.
5. Pulvinar feugiat.
6. Curabitur sit amet leo.
7. In tellus bibendum lacus.
8. Proin non odio.
9. Donec ullamcorper luctus velit.
10. Vestibulum bibendum purus id elit.
11. Integer rutrum nunc ut nibh.
12. Duis ipsum sem.

Nimi Perekonnanimi
Ametnimi

Nimi Perekonnanimi
Ametnimi



01.06.2011
Tallinn

Mehaanikakooli täiendusloovise osakond
Reg nr 79063767 / Ühislinna 10 / Tallinn 11415

МЕХАНИКАКООЛ



IN AUGUE PULVINARE FEUGIAT. CURABITUR

ET VERO EOS ET ACCUSAMUS ET DIGNISSIMOS DUCIMUS QUI ES BLANDITIIS PRAES?



IN AUGUE

Nulla dictum magna non diam. Suspendis se ac pede. Nullam

In augue pulvinare feugiat. Curabitur sit amet leo in tellus biben dum iacui ulis. Proin non odio. Donec ullam cor luctus velit. Vestibulum bibendum pur us id elit. Integer rutr nunc ut nibh.

Phasellus males uada...

UUDISED

Nulla dictum magna non diam. Suspendis

In augue pulvinare feugiat. Curabitur sit amet leo in tellus biben dum iacui ulis. Proin non odio. Donec ullam cor luctus velit. Vestibulum bibendum pu In augue pulvinare feugiat.

Curabitur sit amet leo in tellus biben dum iacui ulis. Proin non odio. Donec ullam cor luctus velit. Vestibulum bibendum pu

In augue pulvinare feugiat. Curabitur sit amet leo in tellus biben dum iacui ulis. Proin non odio. Donec ullam cor luctus velit. Vestibulum bibendum pu In augue pulvinare feugiat.

www.link.ee/pictoplasma





IN AUGUE PULVINARE FEUGIAT. CURABITUR

LOREM IPSUM DOLOR

1. septembril 1971. aastal alustas tööd uus kutseõppeasutus, mis kandis nime Tallinna Kutsekeskkool nr 21. Kooli baasettevõtteks oli tehase «Dvigatel», kellele hakati koolitama oskustöölisi. Õpinguid alustas 1971. aastal 164 noormeest kolmel erialal: freesija, treial ja remondilukksepp. Kuna koolil algul oma hoonet ei olnud anti esimesed õppetunnid Tulemäe tänaval asuva Õhtukeskkooli nr 8 ruumides. Kutsekeskkooli nr 21 juhtis 1971. aastal direktori kohusetäitjana Vassili Antsiferov. Samal ajal käis juba kooli oma hoonet ehitustööd.

24. jaanuaril 1972. a määrati kooli direktoriks Mihhail Rakov. 12. märtsil 1973. a sai kooli direktoriks Igor Rojdestvennoi. 1973. aastal valmisid kooli praeguses asukohas õppekorpus, õppetöökojad ja 240 inimest majutatav ühiselamu.

Esimesed oskustöölised lõpetasid meie kooli 1974. aastal ning sama aasta sügisel alustas õpinguid juba 216 õpilast ning lisandunud olid uued erialad — katelsepp, koostelukksepp ja keevitaja. 26. jaanuaril 1976. a sai kooli direktoriks Endel Holm. 1978. a nimetati kool ümber A. Hendriksoni nim. Kutsekeskkooliks nr 21.

1984. aastaks ehitati juurde uus 3-korruselise õppekorpus, aula ja spordisaal. 10. märtsist 1986. aastast oli kooli direktor Vladimir Beloi.

1991. aastal nimetati kool Tallinna Lasnamäe Mehaanikakooliks. Lisandusid uued ja noorte seas populaarsed erialad — autolukksepp-elektrik, autoplekksepp-maaler, kinnisvarahoidlus ja automaatika. Koostöös Balti Laevaremonditehasega hakati koolitama laevaehitajaid- remontijaid.

1991. aastal nimetati kool Tallinna Lasnamäe Mehaanikakooliks. Lisandusid uued ja noorte seas populaarsed erialad — autolukksepp-elektrik, autoplekksepp-maaler, kinnisvarahoidlus ja automaatika. Koostöös Balti Laevaremonditehasega hakati koolitama laevaehitajaid- remontijaid.

2006. aastast on kooli direktor Dimitri Koromnov.



IN AUGUE

Nulla dictum magna non diam. Suspendisse ac pede. Nullam

In augue pulvinare feugiat. Curabitur sit amet leo in tellus bibendum lacui ulis. Proin non odio. Donec ullam cor luctus velit. Vestibulum bibendum pur us id elit. Integer rutrum nunc ut nibh.

Phasellus malesuada...

UUDISED

Nulla dictum magna non diam. Suspendisse

In augue pulvinare feugiat. Curabitur sit amet leo in tellus bibendum lacui ulis. Proin non odio. Donec ullam cor luctus velit. Vestibulum bibendum pu In augue pulvinare feugiat.

Curabitur sit amet leo in tellus bibendum lacui ulis. Proin non odio. Donec ullam cor luctus velit. Vestibulum bibendum pu

In augue pulvinare feugiat. Curabitur sit amet leo in tellus bibendum lacui ulis. Proin non odio. Donec ullam cor luctus velit. Vestibulum bibendum pu In augue pulvinare feugiat.

www.link.ee/pictoplasma



Stiiliraamatu juurde kuulub CD, millel on tunnuselemendid digitaalselt. Folderis LOGO on failid jaotatud kahte folderisse: SÜMBOL ja LOGO. Vektorgraafika failid jagunevad omakorda värvikasutuse järgi ekraanil kasutatavateks (RGB), neljavärvitrükis kasutatavateks (CMYK), kaetud paberil täisvärvitrükis kasutatavateks (Spot_Coated) ning katmata paberil täisvärvitrükis kasutatavateks (Spot_Uncoated).

Stiiliraamatu juurde kuuluval CD-l on raamat vaatefailina (Mehaanikakool_CVI/Vaatefail PDF) ja kujundusfailina (IllustratorCS4). Folderis DOKUMENDID on visiitkaartide, blanketi, PowerPointi põhjade jms kujunduste failid nii vaatefailidena (PDF) kui ka kujundusfailidena (IllustratorCS4 eps, IllustratorCS4 ai, Illustrator10 ai) kujundajale kasutamiseks.



30. CD-PLAADI SISU



© Identity OÜ 2011

Raamatus kasutatud pildimaterjal on näitlik.